

令和2年7月4日から運行します。

令和2年度

金山町



観光タクシー

JR只見線などをご利用のお客様を対象に、町内観光スポットを周遊する観光タクシーを運行します。詳細は以下のとおりです。

利用料金

小型車（1～4人）1回 2,000円

大型車（5～9人）1回 3,000円

※1回あたりの乗車時間（各スポット滞在時間も含まれます）は2時間以内です。
乗車時間が2時間を超えた場合、追加料金をいただきます。

運行日

土・日・祝日

（事前予約制です。利用希望日の前日までにお申し込みください。）

運行時間

（午前の部）10:00～12:00

（午後の部）12:30～14:30

※出発地はいずれもJR会津川口駅です。
到着地は運行ルートにより異なることがあります。



運行ルート

チラシ裏面の番号1～6のうち、いずれかご希望のルートをお選びください。

※それぞれの運行ルートに示された以外のスポットを訪問したいときは、乗車時間の範囲内で、運行ルートを変更することができます（要相談）。

（予約申込）

川口タクシー有限会社 電話0241-54-2255




受付時間 8:30～17:00

※この事業は、金山町と上記タクシー事業者が締結した「金山町観光タクシー運行補助金交付事業に関する協定」に基づき実施しているものです。




※運行台数に限りがあります。ご希望の場合はお早めにお申し込みください。

金山町観光タクシー運行ルート

(午前の部) 10時00分出発～12時00分まで

1	玉梨・中川方面 (せせらぎ荘、大志ビューポイント、道の駅かねやま など) 																		
	【モデルルート】 <table style="width: 100%; border-collapse: collapse;"> <tr> <td style="text-align: center;">出発 (会津川口駅)</td> <td style="text-align: center;">→</td> <td style="text-align: center;">せせらぎ荘</td> <td style="text-align: center;">→</td> <td style="text-align: center;">大志ビューポイント</td> <td style="text-align: center;">→</td> <td style="text-align: center;">到着 (道の駅)</td> </tr> <tr> <td style="text-align: center;">10:00</td> <td></td> <td style="text-align: center;">10:10～11:10</td> <td></td> <td style="text-align: center;">11:25～11:40</td> <td></td> <td style="text-align: center;">11:50</td> </tr> </table>	出発 (会津川口駅)	→	せせらぎ荘	→	大志ビューポイント	→	到着 (道の駅)	10:00		10:10～11:10		11:25～11:40		11:50				
	出発 (会津川口駅)	→	せせらぎ荘	→	大志ビューポイント	→	到着 (道の駅)												
10:00		10:10～11:10		11:25～11:40		11:50													
【接続】 (行き) JR只見線 会津川口駅着 9:40 (帰り) JR只見線 会津中川駅発 12:36(会津若松方面) 14:53(会津川口方面)																			
2	横田・大塩方面 (只見川第5～第7橋梁、大塩温泉、大塩炭酸場 など) 																		
	【モデルルート】 <table style="width: 100%; border-collapse: collapse;"> <tr> <td style="text-align: center;">出発 (会津川口駅)</td> <td style="text-align: center;">→</td> <td style="text-align: center;">只見川第5～ 第7橋梁見学</td> <td style="text-align: center;">→</td> <td style="text-align: center;">大塩温泉</td> <td style="text-align: center;">→</td> <td style="text-align: center;">大塩炭酸場</td> <td style="text-align: center;">→</td> <td style="text-align: center;">到着 (会津横田駅)</td> </tr> <tr> <td style="text-align: center;">10:00</td> <td></td> <td style="text-align: center;">10:00～10:40</td> <td></td> <td style="text-align: center;">10:40～11:10</td> <td></td> <td style="text-align: center;">11:15～11:30</td> <td></td> <td style="text-align: center;">11:40</td> </tr> </table>	出発 (会津川口駅)	→	只見川第5～ 第7橋梁見学	→	大塩温泉	→	大塩炭酸場	→	到着 (会津横田駅)	10:00		10:00～10:40		10:40～11:10		11:15～11:30		11:40
	出発 (会津川口駅)	→	只見川第5～ 第7橋梁見学	→	大塩温泉	→	大塩炭酸場	→	到着 (会津横田駅)										
10:00		10:00～10:40		10:40～11:10		11:15～11:30		11:40											
【接続】 (行き) JR只見線 会津川口駅着 9:40 (帰り) JR代行バス 会津横田駅発 11:56(会津川口方面) 14:29(只見方面)																			
3	中川・沼沢方面 (道の駅かねやま、沼沢湖、妖精美術館 など) 																		
	【モデルルート】 <table style="width: 100%; border-collapse: collapse;"> <tr> <td style="text-align: center;">出発 (会津川口駅)</td> <td style="text-align: center;">→</td> <td style="text-align: center;">道の駅</td> <td style="text-align: center;">→</td> <td style="text-align: center;">沼沢湖・ 妖精美術館</td> <td style="text-align: center;">→</td> <td style="text-align: center;">到着 (早戸駅)</td> </tr> <tr> <td style="text-align: center;">10:00</td> <td></td> <td style="text-align: center;">10:10～10:50</td> <td></td> <td style="text-align: center;">11:05～11:45</td> <td></td> <td style="text-align: center;">11:55</td> </tr> </table>	出発 (会津川口駅)	→	道の駅	→	沼沢湖・ 妖精美術館	→	到着 (早戸駅)	10:00		10:10～10:50		11:05～11:45		11:55				
	出発 (会津川口駅)	→	道の駅	→	沼沢湖・ 妖精美術館	→	到着 (早戸駅)												
10:00		10:10～10:50		11:05～11:45		11:55													
【接続】 (行き) JR只見線 会津川口駅着 9:40 (帰り) JR只見線 早戸駅発 12:50(会津若松方面) 14:38(会津川口方面)																			

(午後の部) 12時30分出発～14時30分まで

4	玉梨・中川方面 (せせらぎ荘、大志ビューポイント、道の駅かねやま など) 																		
	【モデルルート】 <table style="width: 100%; border-collapse: collapse;"> <tr> <td style="text-align: center;">出発 (会津川口駅)</td> <td style="text-align: center;">→</td> <td style="text-align: center;">せせらぎ荘</td> <td style="text-align: center;">→</td> <td style="text-align: center;">大志ビューポイント</td> <td style="text-align: center;">→</td> <td style="text-align: center;">到着 (道の駅)</td> </tr> <tr> <td style="text-align: center;">12:30</td> <td></td> <td style="text-align: center;">12:40～13:40</td> <td></td> <td style="text-align: center;">13:55～14:10</td> <td></td> <td style="text-align: center;">14:20</td> </tr> </table>	出発 (会津川口駅)	→	せせらぎ荘	→	大志ビューポイント	→	到着 (道の駅)	12:30		12:40～13:40		13:55～14:10		14:20				
	出発 (会津川口駅)	→	せせらぎ荘	→	大志ビューポイント	→	到着 (道の駅)												
12:30		12:40～13:40		13:55～14:10		14:20													
【接続】 (行き) JR代行バス 会津川口駅着 12:15 (帰り) JR只見線 会津中川駅発 14:53(会津川口方面) 15:34(会津若松方面)																			
5	横田・大塩方面 (只見川第5～第7橋梁、大塩温泉、大塩炭酸場 など) 																		
	【モデルルート】 <table style="width: 100%; border-collapse: collapse;"> <tr> <td style="text-align: center;">出発 (会津川口駅)</td> <td style="text-align: center;">→</td> <td style="text-align: center;">只見川第5～ 第7橋梁見学</td> <td style="text-align: center;">→</td> <td style="text-align: center;">大塩温泉</td> <td style="text-align: center;">→</td> <td style="text-align: center;">大塩炭酸場</td> <td style="text-align: center;">→</td> <td style="text-align: center;">到着 (会津横田駅)</td> </tr> <tr> <td style="text-align: center;">12:30</td> <td></td> <td style="text-align: center;">12:30～13:10</td> <td></td> <td style="text-align: center;">13:10～13:40</td> <td></td> <td style="text-align: center;">13:45～14:00</td> <td></td> <td style="text-align: center;">14:10</td> </tr> </table>	出発 (会津川口駅)	→	只見川第5～ 第7橋梁見学	→	大塩温泉	→	大塩炭酸場	→	到着 (会津横田駅)	12:30		12:30～13:10		13:10～13:40		13:45～14:00		14:10
	出発 (会津川口駅)	→	只見川第5～ 第7橋梁見学	→	大塩温泉	→	大塩炭酸場	→	到着 (会津横田駅)										
12:30		12:30～13:10		13:10～13:40		13:45～14:00		14:10											
【接続】 (行き) JR代行バス 会津川口駅着 12:15 (帰り) JR代行バス 会津横田駅発 14:29(只見方面) 15:03(会津川口方面)																			
6	中川・沼沢方面 (道の駅かねやま、沼沢湖、妖精美術館 など) 																		
	【モデルルート】 <table style="width: 100%; border-collapse: collapse;"> <tr> <td style="text-align: center;">出発 (会津川口駅)</td> <td style="text-align: center;">→</td> <td style="text-align: center;">道の駅</td> <td style="text-align: center;">→</td> <td style="text-align: center;">沼沢湖・ 妖精美術館</td> <td style="text-align: center;">→</td> <td style="text-align: center;">到着 (早戸駅)</td> </tr> <tr> <td style="text-align: center;">12:30</td> <td></td> <td style="text-align: center;">12:40～13:20</td> <td></td> <td style="text-align: center;">13:35～14:15</td> <td></td> <td style="text-align: center;">14:25</td> </tr> </table>	出発 (会津川口駅)	→	道の駅	→	沼沢湖・ 妖精美術館	→	到着 (早戸駅)	12:30		12:40～13:20		13:35～14:15		14:25				
	出発 (会津川口駅)	→	道の駅	→	沼沢湖・ 妖精美術館	→	到着 (早戸駅)												
12:30		12:40～13:20		13:35～14:15		14:25													
【接続】 (行き) JR代行バス 会津川口駅着 12:15 (帰り) JR只見線 早戸駅発 14:38(会津川口方面) 15:49(会津若松方面)																			